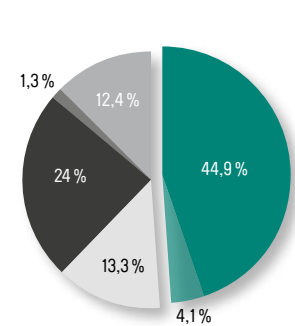


Stromkennzeichnung aktuell *

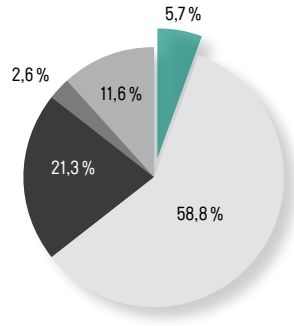
Strommix Deutschland

CO₂ - Emissionen: 310 g/kWh
Radioaktiver Abfall: 0,0003 g/kWh



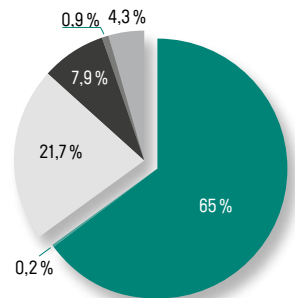
Strommix SWE

CO₂ - Emissionen: 388 g/kWh
Radioaktiver Abfall: 0,0003 g/kWh



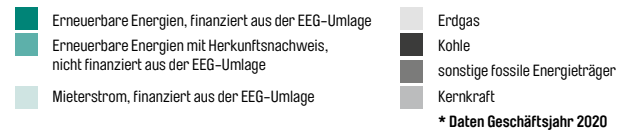
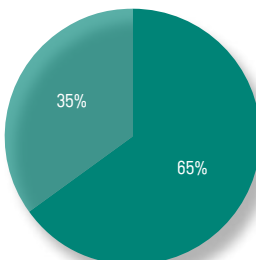
Normalstrom-Produkt SWE Strom

CO₂ - Emissionen: 143 g/kWh
Radioaktiver Abfall: 0,0001 g/kWh



Naturstrom-Produkt SWE Strom.natur

CO₂ - Emissionen: 0 g/kWh
Radioaktiver Abfall: 0 g/kWh



Welche Daten werden veröffentlicht?

Für alle Kunden der SWE Energie GmbH wird im Diagramm ersichtlich, welche Energieträger zur Erzeugung ihres Stromes eingesetzt werden. Durch den gesamtdeutschen Vergleich und die Angaben zu Emissionen und radioaktiven Abfall kann der Endverbraucher sein Stromprodukt aus ökologischer Sicht bewerten.

Kontakt Stadtwerke Erfurt

SWE Energie GmbH
Magdeburger Allee 34
99086 Erfurt

Telefon: 0361 564-1010
Telefax: 0361 564-2419
E-Mail: geschaeftskunden.energie@stadtwerke-erfurt.de

Öffnungszeiten Kundenzentrum

Mo., Mi. und Do. 8:30 – 16:00 Uhr
Di. 8:30 – 18:00 Uhr
Fr. 8:30 – 13:00 Uhr

SWE Strom

Preisblatt

SWE Strom.bistro/comfort

gültig ab 1. Oktober 2022

Geschäftskunden

Region Erfurt

Geschäftskunden		SWE Strom.bistro	SWE Strom.comfort
		unbegrenzt	unbegrenzt
		netto	netto
Verbrauchspreis NT	Cent/kWh	24,36	22,13
Verbrauchspreis HT	Cent/kWh	34,84	24,29
Grundpreis ohne Messstellenbetrieb	Euro/Monat	14,21	6,89
Zuschlag auf den jeweiligen Grundpreis für Messstellenbetrieb¹			
bei konventioneller Messtechnik	Euro/Monat	2,16	2,16
bei moderner Messeinrichtung	Euro/Monat	1,40	1,40
bei intelligentem Messsystem und einem Jahresstromverbrauch^{2,3}			
bis 2.000 kWh	Euro/Monat	1,61	
von 2.001 – 3.000 kWh	Euro/Monat	2,10	
von 3.001 – 4.000 kWh	Euro/Monat	2,80	
von 4.001 – 6.000 kWh	Euro/Monat	4,20	
von 6.001 – 10.000 kWh	Euro/Monat	7,00	
von 10.001 – 20.000 kWh	Euro/Monat	9,10	
von 20.001 – 50.000 kWh	Euro/Monat	11,91	
ab 50.001 kWh	Euro/Monat	14,01	
bei intelligentem Messsystem und steuerbarer Verbrauchseinrichtung nach § 14a Energiewirtschaftsgesetz (EnWG) ³	Euro/Monat		7,00
darin enthalten⁴:			
Stromsteuer	Cent/kWh	2,050	2,050
Konzessionsabgabe NT	Cent/kWh	0,610	0,610
Konzessionsabgabe HT	Cent/kWh	1,990	0,610
EEG-Umlage	Cent/kWh	0,000	0,000
KWKG-Umlage	Cent/kWh	0,378	0,378
StromNEV-Umlage	Cent/kWh	0,437	0,437
Offshore-Netzumlage	Cent/kWh	0,419	0,419
Abschaltbare Lasten-Umlage	Cent/kWh	0,003	0,003
Arbeitspreis Netz	Cent/kWh	5,450	2,730
Grundpreis Netz	Euro/Monat	5,83	
Summe der staatlich und regulatorisch veranlassten Kostenbestandteile im:			
Verbrauchspreis NT	Cent/kWh	9,347	6,627
Verbrauchspreis HT	Cent/kWh	10,727	6,627
Grundpreis ohne Messstellenbetrieb	Euro/Monat	5,83	
Rechnerisch verbleiben für die vom Lieferanten erbrachten energiewirtschaftlichen Leistungen im:			
Verbrauchspreis NT	Cent/kWh	15,013	15,503
Verbrauchspreis HT	Cent/kWh	24,113	17,663
Grundpreis ohne Messstellenbetrieb	Euro/Monat	8,38	6,89

Alle genannten Preise sind Nettopreise. Auf die Nettopreise ist die Umsatzsteuer in der jeweils gesetzlichen Höhe (zurzeit 19 %) zu entrichten. Die Produkte gelten ausschließlich im Netzgebiet des Netzbetreibers SWE Netz GmbH. Rundungsdifferenzen können auftreten.

¹ Zuschlag abhängig von eingebauter Messtechnik. Etwaige erbrachte Zusatzleistungen des grundzuständigen Messstellenbetreibers werden gemäß dem Preisblatt des grundzuständigen Messstellenbetreibers vom Lieferanten abgerechnet.

² Jahresstromverbrauch im Sinne des § 31 Abs. 4 MsbG

³ Das vom grundzuständigen Messstellenbetreiber in Rechnung gestellte Messentgelt für eine Erzeugungsanlage ist dem Preisblatt des grundzuständigen Messstellenbetreibers zu entnehmen.

⁴ Zusätzliche Hinweise zur Höhe der genannten Umlagen und Aufschläge finden Sie auf der internetbasierten Informationsplattform der deutschen Übertragungsnetzbetreiber unter www.netztransparenz.de.

Die Preise sind gültig ab 1. Oktober 2022.