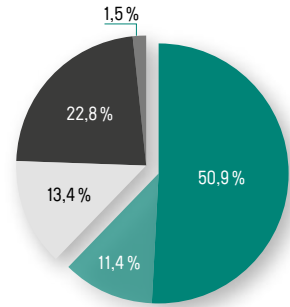


# Stromkennzeichnung ab 1. Juli 2025\*

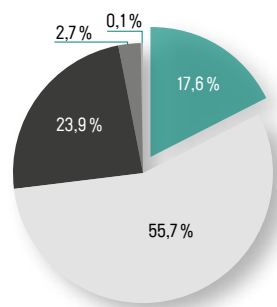
## Strommix Deutschland

CO<sub>2</sub>-Emissionen: 298 g/kWh  
Radioaktiver Abfall: 0,0000 g/kWh



## Strommix SWE

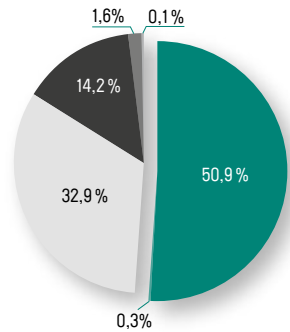
CO<sub>2</sub>-Emissionen: 439 g/kWh  
Radioaktiver Abfall: 0,0000 g/kWh



## Normalstrom-Produkt

### SWE Strom

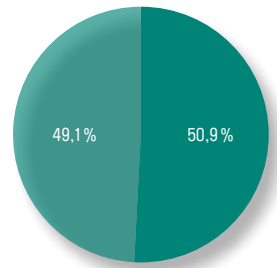
CO<sub>2</sub>-Emissionen: 260 g/kWh  
Radioaktiver Abfall: 0,0000 g/kWh



## Naturstrom-Produkt

### SWE Strom.natur

CO<sub>2</sub>-Emissionen: 0 g/kWh  
Radioaktiver Abfall: 0,0000 g/kWh



erneuerbare Energien, gefördert nach dem EEG  
erneuerbare Energien mit Herkunftsnachweis, nicht gefördert nach dem EEG

Erdgas  
Kohle  
sonstige fossile Energieträger  
Kernkraft

\* Daten Geschäftsjahr 2024

Angabe über die Lieferländer der Herkunftsnachweise gem. § 42 Abs. 1 Nr. 3 EnWG:  
56,9% Norwegen, 17,7% Frankreich, 11,5% Schweden, 9,1% Österreich, 3,8% Portugal, 0,7% Spanien, 0,3% Estland

## Welche Daten werden veröffentlicht?

Für alle Kunden der SWE Energie GmbH wird im Diagramm ersichtlich, welche Energieträger zur Erzeugung ihres Stromes eingesetzt werden.

Durch den gesamtdeutschen Vergleich und die Angaben zu Emissionen und radioaktiven Abfall kann der Endverbraucher sein Stromprodukt aus ökologischer Sicht bewerten.

## SWE Energie GmbH

Magdeburger Allee 34  
99086 Erfurt



SWE Kundenportal

## Telefonische Erreichbarkeit

**Telefon:** 0361 564-1010  
**Mo. – Do.** 8:00 – 18:00 Uhr  
**Fr.** 8:00 – 13:00 Uhr

**E-Mail:** privatkunden.energie@stadtwerke-erfurt.de

**SWE Kundenzentrum, Magdeburger Allee 34**  
mit vorheriger Terminvereinbarung ([www.mein-swe.de/termin](http://www.mein-swe.de/termin))

## SWE Kundenzentrum Express, Anger 81 (ohne Termin)

**Mo., Mi.** 10:00 – 18:00 Uhr  
**Fr.** 10:00 – 15:00 Uhr

# SWE Strom

## Preisblatt

SWE Strom.modular

gültig ab 1. Januar 2026

Privatkunden

Region Erfurt

**SWE** Für Erfurt.

**SWE** Für Erfurt.

[www.swe-energie.de](http://www.swe-energie.de)

SWE Strom.modular ... das Produkt für steuerbare Verbrauchseinrichtungen nach § 14a EnWG und eigenem Zähler		Modul 1		Modul 2	
		netto	brutto	netto	brutto
Verbrauchspreis	Cent/kWh	24,206	28,81	20,066	23,88
Grundpreis ohne Messstellenbetrieb	Euro/Monat	18,25	21,72	11,25	13,39
<b>Entgelt für Messstellenbetrieb<sup>1</sup></b>					
bei konventioneller Messtechnik	Euro/Monat	2,03	2,42	2,03	2,42
bei moderner Messtechnik	Euro/Monat	1,75	2,08	1,75	2,08
<b>bei intelligentem Messsystem und einem Jahresstromverbrauch<sup>2,3</sup></b>					
von 0 bis 6.000 kWh	Euro/Monat	2,10	2,50	2,10	2,50
von 6.001 bis 10.000 kWh	Euro/Monat	2,80	3,33	2,80	3,33
von 10.001 bis 20.000 kWh	Euro/Monat	3,50	4,17	3,50	4,17
von 20.001 bis 50.000 kWh	Euro/Monat	7,70	9,17	7,70	9,17
ab 50.001 kWh	Euro/Monat	9,80	11,67	9,80	11,67
bei intelligentem Messsystem und steuerbarer Verbrauchseinrichtung nach § 14a EnWG	Euro/Monat	3,50	4,17	3,50	4,17

Bestandteile des Verbrauchspreises					
nicht beeinflussbare Bestandteile <sup>4</sup>					
Stromsteuer	Cent/kWh	2,050		2,050	
Konzessionsabgabe	Cent/kWh	1,990		1,990	
Aufschlag nach Kraft-Wärme-Kopplungsgesetz	Cent/kWh	0,446		0,446	
Aufschlag für besondere Netznutzung	Cent/kWh	1,559		1,559	
Umlage nach § 17f Absatz 5 des Energiewirtschaftsgesetzes (Offshore-Netzumlage)	Cent/kWh	0,941		0,941	
Arbeitspreis Netz	Cent/kWh	6,900		2,760	
Vertriebspreis					
Beschaffung und Vertrieb	Cent/kWh	10,320		10,320	

Bestandteile des Grundpreises ohne Messstellenbetrieb					
Grundpreis Netz	Euro/Monat	7,00			
Grundpreis Vertrieb	Euro/Monat	11,25		11,25	
Pauschale Netzentgeltreduzierung gemäß §14a EnWG <sup>5</sup>	Euro/Monat	-9,92			

Bei den genannten Preisen handelt es sich um variable Preise. Die Bruttopreise enthalten die Umsatzsteuer in der jeweils gesetzlichen Höhe (zurzeit 19%). Rundungsdifferenzen können auftreten.

<sup>1</sup> Entgelt abhängig von eingebauter Messtechnik. Etwaige erbrachte Zusatzleistungen des grundzuständigen Messstellenbetreibers werden gemäß dem Preisblatt des grundzuständigen Messstellenbetreibers vom Lieferanten abgerechnet.

<sup>2</sup> Jahresstromverbrauch im Sinne des § 31 Abs. 4 MsbG.

<sup>3</sup> Das vom grundzuständigen Messstellenbetreiber in Rechnung gestellte Messentgelt für eine Erzeugungsanlage ist dem Preisblatt des grundzuständigen Messstellenbetreibers zu entnehmen.

<sup>4</sup> Zusätzliche Hinweise zur Höhe der genannten Umlagen und Aufschläge finden Sie auf der internetbasierten Informationsplattform der deutschen Übertragungsnetzbetreiber unter [www.netztransparenz.de](http://www.netztransparenz.de).

<sup>5</sup> Maximalbetrag, kann in Abhängigkeit des Verbrauchs und der damit verrechneten Netznutzungsentgelte niedriger ausfallen.