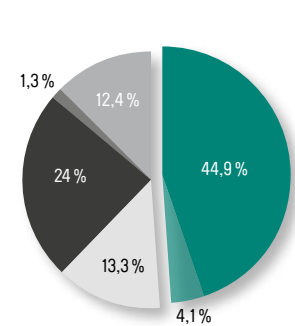


# Stromkennzeichnung aktuell \*

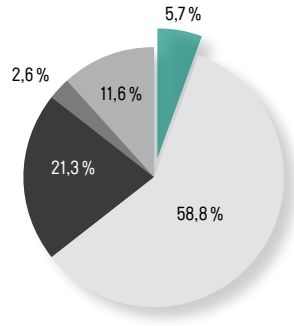
## Strommix Deutschland

CO<sub>2</sub> - Emissionen: 310 g/kWh  
Radioaktiver Abfall: 0,0003 g/kWh



## Strommix SWE

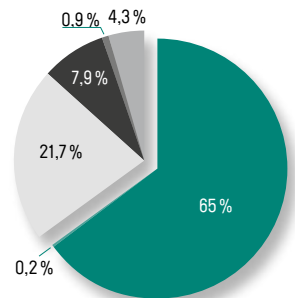
CO<sub>2</sub> - Emissionen: 388 g/kWh  
Radioaktiver Abfall: 0,0003 g/kWh



## Normalstrom-Produkt

### SWE Strom

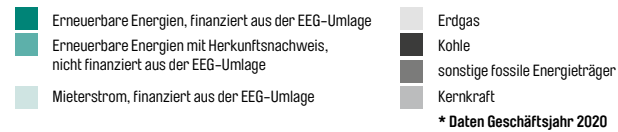
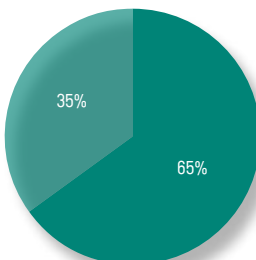
CO<sub>2</sub> - Emissionen: 143 g/kWh  
Radioaktiver Abfall: 0,0001 g/kWh



## Naturstrom-Produkt

### SWE Strom.natur

CO<sub>2</sub> - Emissionen: 0 g/kWh  
Radioaktiver Abfall: 0 g/kWh



\* Daten Geschäftsjahr 2020

## Welche Daten werden veröffentlicht?

Für alle Kunden der SWE Energie GmbH wird im Diagramm ersichtlich, welche Energieträger zur Erzeugung ihres Stromes eingesetzt werden. Durch den gesamtdeutschen Vergleich und die Angaben zu Emissionen und radioaktiven Abfall kann der Endverbraucher sein Stromprodukt aus ökologischer Sicht bewerten.

## Kontakt Stadtwerke Erfurt

SWE Energie GmbH  
Magdeburger Allee 34  
99086 Erfurt

Telefon: 0361 564-1010  
Telefax: 0361 564-2419  
E-Mail: geschaeftskunden.energie@stadtwerke-erfurt.de

## Öffnungszeiten Kundenzentrum

Mo., Mi. und Do. 8:30 – 16:00 Uhr  
Di. 8:30 – 18:00 Uhr  
Fr. 8:30 – 13:00 Uhr

# SWE Strom

## Preisblatt

SWE Strom.10/10plus/30plus

gültig ab 1. Oktober 2022

Geschäftskunden

Region Erfurt

Geschäftskunden		SWE Strom.10	SWE Strom.10plus	SWE Strom.30plus
		bis 9.999 kWh/Jahr	10.000 bis 29.999 kWh/Jahr	ab 30.000 kWh/Jahr
		netto	netto	netto
Verbrauchspreis	Cent/kWh	30,83	30,41	30,00
Grundpreis ohne Messstellenbetrieb	Euro/Monat	11,07	14,56	15,47
<b>Zuschlag auf den jeweiligen Grundpreis für Messstellenbetrieb<sup>1</sup></b>				
bei konventioneller Messtechnik bzw. bei moderner Messeinrichtung <sup>2</sup>	Euro/Monat	0,96	0,96	0,96
<b>bei intelligentem Messsystem und einem Jahresstromverbrauch<sup>3,4</sup></b>				
bis 2.000 kWh	Euro/Monat	1,61	1,61	1,61
von 2.001 – 3.000 kWh	Euro/Monat	2,10	2,10	2,10
von 3.001 – 4.000 kWh	Euro/Monat	2,80	2,80	2,80
von 4.001 – 6.000 kWh	Euro/Monat	4,20	4,20	4,20
von 6.001 – 10.000 kWh	Euro/Monat	7,00	7,00	7,00
von 10.001 – 20.000 kWh	Euro/Monat	9,10	9,10	9,10
von 20.001 – 50.000 kWh	Euro/Monat	11,91	11,91	11,91
ab 50.001 kWh	Euro/Monat	14,01	14,01	14,01

**darin enthalten<sup>5</sup>:**

Stromsteuer	Cent/kWh	2,050	2,050	2,050
Konzessionsabgabe	Cent/kWh	1,990	1,990	1,990
EEG-Umlage	Cent/kWh	0,000	0,000	0,000
KWKG-Umlage	Cent/kWh	0,378	0,378	0,378
StromNEV-Umlage	Cent/kWh	0,437	0,437	0,437
Offshore-Netzumlage	Cent/kWh	0,419	0,419	0,419
Abschaltbare Lasten-Umlage	Cent/kWh	0,003	0,003	0,003
Arbeitspreis Netz	Cent/kWh	5,450	5,450	5,450
Grundpreis Netz	Euro/Monat	5,83	5,83	5,83

**Summe der staatlich und regulatorisch veranlassten Kostenbestandteile im:**

Verbrauchspreis	Cent/kWh	10,727	10,727	10,727
Grundpreis ohne Messstellenbetrieb	Euro/Monat	5,83	5,83	5,83

**Rechnerisch verbleiben für die vom Lieferanten erbrachten energiewirtschaftlichen Leistungen im:**

Verbrauchspreis	Cent/kWh	20,103	19,683	19,273
Grundpreis ohne Messstellenbetrieb	Euro/Monat	5,24	8,73	9,64

Alle genannten Preise sind Nettopreise. Auf die Nettopreise ist die Umsatzsteuer in der jeweils gesetzlichen Höhe (zurzeit 19 %) zu entrichten. Die Produkte gelten ausschließlich im Netzgebiet des Netzbetreibers SWE Netz GmbH. Rundungsdifferenzen können auftreten.

<sup>1</sup> Zuschlag abhängig von eingebauter Messtechnik. Etwaige erbrachte Zusatzleistungen des grundzuständigen Messstellenbetreibers werden gemäß dem Preisblatt des grundzuständigen Messstellenbetreibers vom Lieferanten abgerechnet.

<sup>2</sup> Mischkalkulation unter Beachtung der Umsetzung des Messstellenbetriebsgesetzes (MsbG)

<sup>3</sup> Jahresstromverbrauch im Sinne des § 31 Abs. 4 MsbG

<sup>4</sup> Das vom grundzuständigen Messstellenbetreiber in Rechnung gestellte Messentgelt für eine Erzeugungsanlage ist dem Preisblatt des grundzuständigen Messstellenbetreibers zu entnehmen.

<sup>5</sup> Zusätzliche Hinweise zur Höhe der genannten Umlagen und Aufschläge finden Sie auf der internetbasierten Informationsplattform der deutschen Übertragungsnetzbetreiber unter [www.netztransparenz.de](http://www.netztransparenz.de).